





聖家學校

K2 主題自學內容(第十四週)

主題名稱 <<我想養小狗>>

日期	2020/05/08 星期五
科目	視藝、宗教、體能/律動
自學內容	<p>一、視藝</p> <p style="text-align: center;">母親節愛心樹</p> <p style="text-align: center;">母親節愛心樹步驟教學</p> <p>愛心樹材料：畫紙、手工紙、膠水、顏色筆</p>  <p>1. 把手工紙條剪開。</p>  <p>2. 膠卷的兩個開口連接起來，製作一顆愛心，並將膠水固定。</p>  <p>3. 製作多顆愛心樹葉。 ● 愛心可以用彩色或同一個顏色。</p>  <p>4. 把幼兒的手放在畫紙上，用彩色顏色筆把手的形狀畫在畫紙上。</p>  <p>5. 把手印紙上印色印樹幹，在旁邊畫上草地並填上顏色，在空白的位置畫出小蜜蜂和小蜜蜂。</p>  <p>6. 最後把膠卷剪好的愛心膠卷固定在樹幹的上方作樹葉，一顆愛心樹就完成囉！ ● 小朋友一起來製作愛心樹心是手送給母愛的真摯吧！</p> <p style="text-align: center;">祝各位媽媽母親節快樂!</p>  <p style="text-align: center;">祝各位媽媽母親節快樂! happy mother's day</p>
教材	<p>二、宗教故事</p> <p>故事名稱：《花地瑪聖母》</p> <p>三、幼兒/親子體適能訓練</p> <p>1. 複習律動：「一個小不點」</p> <p>2. 單腳原地站立，分別以左、右單腳進行原地站立，共 3 組(左腳單腳站立 2-7 秒，右腳單腳站立 2-7 秒，一組完結後休息 10 秒開始第 2 組)</p> <p>注意：請家長為幼兒選用合適並安全的場地進行練習，建議是周圍沒有任何物品的平地來練習較為安全。</p> <p>1. K2_母親節愛心樹步驟教學 08052020. pdf</p> <p>2. K2_宗教故事_花地瑪聖母：https://youtu.be/nYQ182Mp3Ls</p> <p>3. 律動影片： 一個小不點：https://youtu.be/i47um8ebVro</p>

作業

