




K2 線條 練習 自學內容 3 月 25 日(第八週)

家長可自行列印供幼兒練習，如無法列印可自行選擇空白紙張供幼兒練習，所使用的紙張不限。

直線練習：



幼兒進行書寫時建議使用的鉛筆、握筆姿勢、坐姿及紙張的擺法如下：


1. 線條練習建議使用鉛筆



2. 正確的握筆姿勢



3. 正確的坐姿



4. 紙張正確的擺法



了解更多培養幼兒良好握筆姿勢的方法可參考以下網址：

https://www.swd.gov.hk/doc/rehab/pencil_GB.pdf

圖片 2、3、4 及網址來源：香港社會福利署